

2018 MISS JAPAN BEAUTY

エントリーシート

ご応募される方お一人様につき一冊ご使用ください。(必須)

エントリーシートが足りない場合はコピーいただくか、フォトコンテストホームページからダウンロードしてお使いください。

サロン名	
トリートメント 担当者氏名	フリガナ
お客様氏名	フリガナ
応募部門	<input type="checkbox"/> フェイシャル部門 <input type="checkbox"/> ボディ・痩身部門 <input type="checkbox"/> ヘア・育毛部門 <small>複数部門にご応募される場合は、エントリーシートをそれぞれ一冊ずつご用意ください。</small>
データ送付方法	<input type="checkbox"/> メディア(CD-Rなど)で送付 <input type="checkbox"/> メールに添付
応募期限	2018年5月31日(木) 当日消印有効

別紙「コンテスト応募概要」をよくお読みいただき
ご応募ください。

DATA	PHOTO	
------	-------	--

事務局使用欄

■ **トリートメントを受けたお客様(必須)** ※トリートメント開始時に18歳以上の方のみご応募いただけます。

氏 名			性 別		
			男 女		
生年月日		年齢(トリートメント開始時)		年齢(トリートメント終了時)	
西暦	年	月	日	歳	歳

■ **トリートメント内容(必須)**

● **応募写真においてトリートメントを行った部位にチェックしてください。**

フェイシャル ※下記の中から特にケアに力を入れた項目を選び○を付けてください。しみ、しわ、たるみについては()内に箇所も記載してください。
しみ()・しわ()・たるみ()・くすみ・ほうれい線・目元・口元・フェイスライン・二重あご・首

ボディ-痩身 (お腹・ふともも・ふくらはぎ・背中・二の腕・ヒップ) **ヘア-育毛** (頭頂部・分け目・生え際)

● **使用したブランドや機器名にチェックしてください。**

POWERLITE® フェイシャル
【機 種】 SP300 PRO55 PRO35 400NE 400 ED ECO F EX EP

ボディー・ヘアー
【機 種】 HAIRMEDIC EVOLUTION SLIM EVOLUTION Cellu-D Smart Dren Smart Dren Dual
 Fit-For InShape

SnowWhite®
 Rich Cleansing Milk Wash Foam Skin Lotion Clear Essence Ageing Treatment
 Sun Protect Base Milk Betox C & E Beauty Mask DELI PEEL

その他の化粧品
 PL Aqua Charge Gel PL Conditioning Up Essence Anti Cellulite Gel
 HAIRMEDIC Scalp Shampoo HAIRMEDIC Scalp Treatment HAIRMEDIC Scalp Essence

他社の化粧品・サプリ
(サロンケア:) (ホームケア:)
(サプリメント:)

■ **痩身の有無**

- 食事制限あり サプリメント使用 特になし

食事制限の具体的な内容 (例: 夕食は炭水化物を控え、野菜中心の食生活にした。)

■ **運動の有無(必須)** ※運動を行ったことによって、受賞に不利になることはありません。

- 運動あり ※トリートメント開始以前から続けていたものは除く 特になし

運動の具体的な内容 (例: 毎日、朝食後に3km程度のジョギングを3カ月続けた。)

■ 体重、体脂肪率の変化 ※ボディ部門で応募される方はトリートメント前・最終結果の体重記入必須

	トリートメント前	回目	回目	最終結果	回目
測定日	西暦 年	西暦 年	西暦 年	西暦 年	西暦 年
	月 日	月 日	月 日	月 日	月 日
経過		約 年 ヶ月	約 年 ヶ月	約 年 ヶ月	約 年 ヶ月
体重	kg	kg	kg	kg	kg
体脂肪率(任意)	%	%	%	%	%

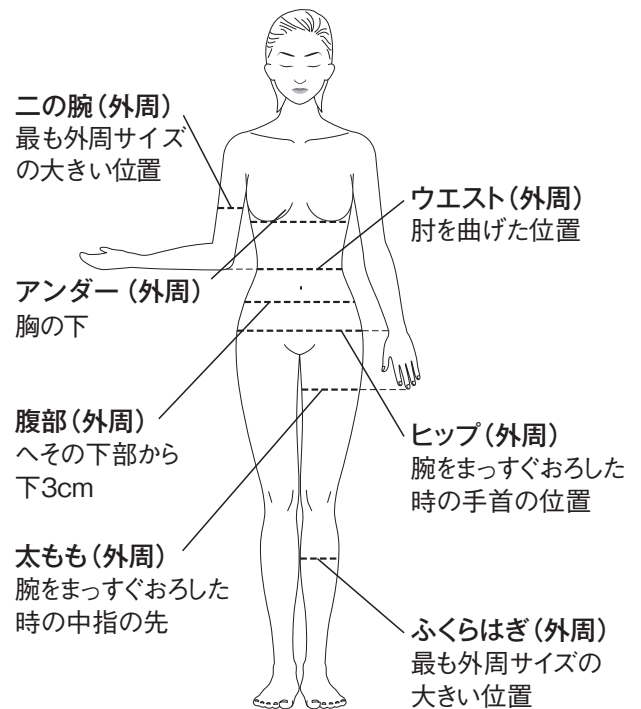
※少数点第1位までご記入ください

■ サイズの変化(任意) ※未記入でご提出いただいても審査対象から外れることはありません。

	トリートメント前	最終結果
測定日	年 月 日	年 月 日
アンダー	cm	cm
ウエスト	cm	cm
腹部	cm	cm
ヒップ	cm	cm
太もも	cm	cm
ふくらはぎ	cm	cm
二の腕	cm	cm
その他 ()		

※少数点第1位までご記入ください

ボディサイズ計測方法



■ トリートメントを行ったサロン様(必須)

法人名	サロン名 ※店舗名まで正確にご記入ください。
トリートメント担当者名	
住 所 〒 都道府県	
電話番号	e-mail @
サロンホームページURL ※受賞された際、こちらに記載していただいたURLをフォトコンテスト公式ページへ掲載いたします。 http://	

お客様用 コンテスト参加同意書(必須)

下記の注意事項をよく読み、ご了承の上お申し込みください。

同意書にお客様のご署名、ご捺印がない場合、選考の対象となりませんのでご注意ください。

【注意事項】

- ①ご参加いただけるお客様は、既往症がなく心身ともに健康な18才以上の方に限ります。妊娠されているお客様は、ご参加いただけません。
- ②トリートメント料金(サロンによって異なります)はお客様のご負担となります。
- ③ご提供いただいた写真や情報に関する肖像権・著作権等すべての権利は株式会社スカンジナビアサービスに帰属し、同社または同社の許諾を受けた者は写真や情報を無償で使用する事ができるものとします。なお、フェイシャルの結果写真を使用させていただく場合は、目線を入れて使用いたします。❶
- ④コンテストへのお申し込みは、トリートメントを受けたご本人様が応募を希望された場合のみ可能です。トリートメントを行ったサロンを含め、他者の推薦のみでのお申し込みは受けられませんのでご了承ください。
※未成年の方が申し込まれる場合、親権者の同意をいただきますよう、お願いいたします。

【個人情報の管理】

当社(株式会社スカンジナビアサービス)ではお客様の個人情報につき、次のとおり適正に取得・管理いたします。

- ①個人情報を取扱うにあたり、個人情報保護法をはじめ、適用される諸法令、規範遵守を徹底し、適切且つ慎重に管理いたします。
- ②個人情報の流出、盗難及び紛失をしないよう厳重な管理を行っております。
- ③個人情報を常に正確に保持するよう厳重な管理を行っております。
- ④個人情報の改ざん・漏洩・不正アクセス等に対し、最大の努力をもって安全対策を講じています。
- ⑤個人情報は、ご本人の許可なく第三者へ提供することはありません。ただし、法令に基づく場合等、正当な理由がある場合のみ情報を開示させていただきます。
- ⑥個人情報は、利用目的を明らかにし、お客様自身にきちんと確認いたします。取得した個人情報は利用目的の範囲内でのみ使用いたします。
- ⑦個人情報について、ご提供いただいた本人から、開示・訂正・削除・利用停止の依頼を受けた場合は、法令に則り速やかな対応をするようにいたします。
- ⑧ご応募にあたりご提供された個人情報は、ご本人への連絡・審査・選考等、コンテストの実施に必要な範囲で利用します。当社および当社の許諾を受けた者が写真を広告等に使用する際には、氏名・住所・電話番号等の個人情報は一切掲載いたしません。



ご応募いただいた写真は、受賞の有無に関わらず、当社または当社の許諾を受けた者が広告として使用いたしますのであらかじめご了承ください。

上記事項に同意し、2018 MISS JAPAN BEAUTY に参加いたします。

平成 年 月 日

氏 名		印
住 所 〒		
電話番号(自宅)	携帯番号	

●未成年の方が申し込まれる場合、親権者の同意をいただきますよう、お願いいたします。

親権者の氏名	印
--------	---

※トリートメント開始時に18歳未満の方はご応募いただけません

担当スタッフ様用 エントリー内容同意書(必須)

公正な審査を進めるにあたり、下記の確認事項をよく読み、ご了承の上お申し込みください。
同意書にご担当者様のご署名、ご捺印がない場合、選考の対象となりませんのでご注意ください。

【応募資格】

指定の業務用商品(機器を含む)やホームケア商品のみを用いたサロンケア、ホームケア、もしくはその両方を行ったお客様の結果写真が審査の対象となります。

■下記に該当する応募写真は審査対象外となります。

受賞のご案内後であっても応募資格に反していることが判明した場合は、受賞資格を失います。

○当社以外のサロンケア商品を併用している場合。

例)

▶当社指定商品以外のスキンケアによるトリートメントを併用している場合。

▶当社指定以外の業務用商品(RF、キャビテーション、IPL、EMS、振動によるダイエット機器等)やホームケア商品を併用している場合。

○複数のエステティックサロンでトリートメントを受けているお客様はご応募いただくことはできません。(トリートメント内容や回数が正確に把握できないため。)

○過去に、当社の主催するあらゆるコンテストに一度でも応募した写真はご応募いただけません。また、過去にご応募いただいたお客様であっても、新たにトリートメントを行った写真に関してはこの限りではありません。

【コンテスト指定商品】

●POWERLITEシリーズ ●EVOLUTIONシリーズ ●HAIRMEDIC ●SMART DRENシリーズ
●Cellu-D ●Fit-For ●InShape

上記以外の商品を使用している場合は審査対象とはなりませんので、あらかじめご了承ください。

上記の応募資格およびコンテスト指定商品について理解し、同意いたします。

平成 年 月 日

サロン名

担当スタッフ様氏名

印

結果写真撮影の手引き

トリートメントを行う部位の変化が一番わかりやすいアングルで撮影してください。

撮影する際のデジタルカメラの設定は、画像サイズは大きく（M-L）、画質モードは「高画質モード」「ファインモード」などの高画質設定で行ってください。また、撮影した画像のデータサイズは小さくしないでください。（トリミングは可

ボディ ※エステ用の下着・水着等、素肌が多く見える格好で撮影してください。



全身(正面、背面、横)

- 背筋を伸ばし、常に同じポーズで撮影してください。
- 腕の上げ方や脚の開き方など、常に一定の幅になるよう注意します。
- 脇の下は拳一つ分開けて下さい。

- 脇の角度が直角になるように肘を曲げて手を重ねる。



ふともも、ふくらはぎ

- 足は一定の幅で立ち、腰からかかとまで入るようにします。

ウェスト、腹部

- へそを中心にアンダーバストから股上10cmくらいまで入るようにします。

ヒップ

- ウェストから股下10~15cmくらいまで入るようにします。

二の腕

- 両腕を広げ、肩から肘まで入るようにします。トリートメント前後で腕の角度が変わらないようご注意ください。

フェイス ※メイクは必ず落とした状態で撮影してください。



顔全体(正面、ななめ、横)

- 最も結果がわかりやすい方向から撮影するのがベストです。
- 髪がかからないように顔全体を出してください。
- 可能な限り、同じ髪型で撮影してください。(髪をまとめている場合とおるしている場合では、肌のたるみなどが変わってしまいます。)
- 常に同じ表情で撮影してください。
- 応募する際に目線を入れる必要はありません。




こんな写真には要注意!



どんなに良い結果が出ていても、写真がうまく撮れていないと受賞を逃してしまうことに…
下記の点に注意するだけでも、写真のレベルが格段とアップしますので、ご参考にしてください。

×撮影場所が違う背景が複雑

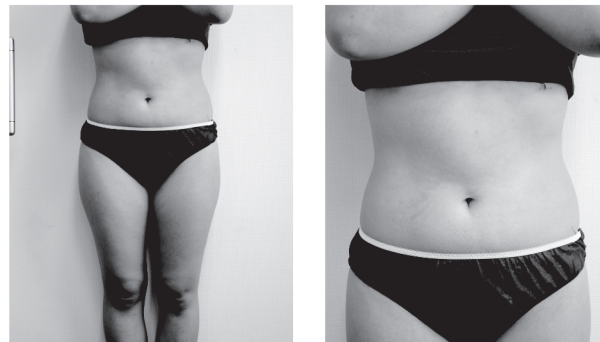
撮影場所が変わると、背景色や照明の明るさの違いなどによって、結果の印象が変わってしまいます。



- 撮影場所は背景に何も無い、常に同じ場所です!
- 時間によって明るさが変わるため、自然光の入る場所では撮影しない!

×カメラとモデルの距離が違う


カメラとモデルとの距離が変わると、変化が分かりにくくなってしまいます。



- カメラの位置とモデルの位置を決めて、床にマーキングしておく!

×モデルの姿勢、下着が違う


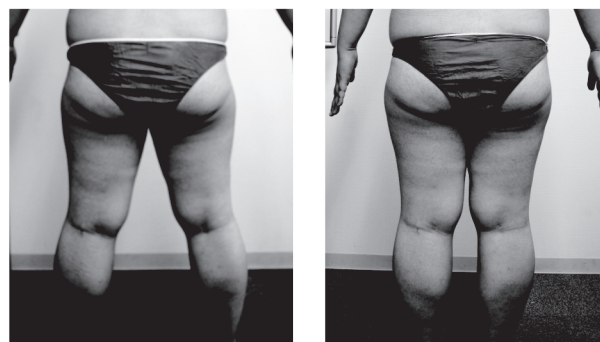
モデルのポーズや、下着の色・形、履き方の違いで、見え方が大きく変わってしまいます。



- 一番最初に撮影した写真を手元に置いて、可能な限り同じ下着を着用し、同じポーズで撮影する!

×足の開き方が違う

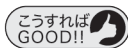
モデルの足の開き方が違ってしまうと、太さまで違って見えてしまいます。



- 足の幅は、測っておくか両足の位置をマーキングしておく!

×ピンボケになっている

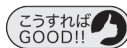
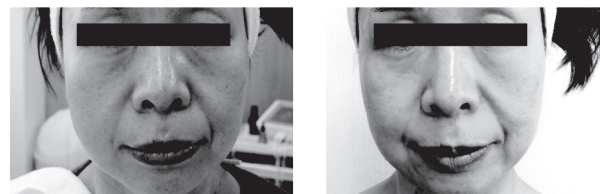
意外と多い初歩的なミス。ボディラインやフェイスライン、肌の質感など非常にわかりにくくなってしまいます。



- 手ブレ防止機能の付いたカメラを使う!
- カメラのオートフォーカス機能でピントを合わせる!(シャッターボタンを軽押し)
- 撮影するときには脇をしめてブレないように!三脚を使うと、よりGOOD!
- 撮影した写真をモニターで拡大して確認!
- 何枚か撮っておき、いちばん写りの良いものを選ぶ!

×フラッシュの有無

撮るたびにフラッシュを使ったり使わなかったりすると、変化がわかりにくくなってしまいます。

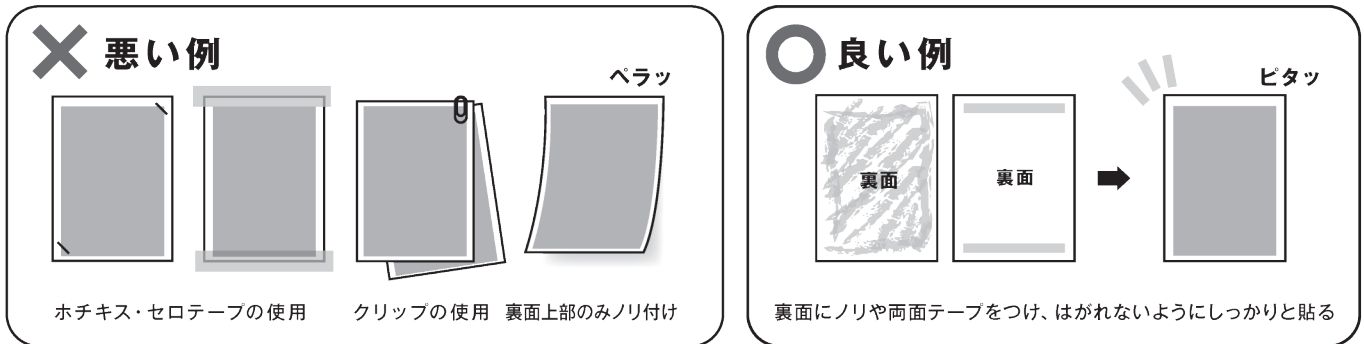


- カメラの設定は常に同じに!
- 一番最初に撮影した写真を手元に置いて確認!
- フラッシュを使う場合、色が白く飛んでしまわないよう注意!

トリートメント結果ページ作成に関する注意事項

トリートメント前・途中経過・最終結果の写真を必ず貼ってください。
トリートメント前写真・最終結果の貼付けがない場合、選考外となります。

- トリートメント前、途中経過、最終結果の写真をはがれないようにしっかりと裏面にのり付けして貼って下さい。
 セロハンテープやホチキスは写真に傷が付きますので使用しないでください。



- 写真は写真専用紙(印画紙タイプ)にできるだけ綺麗な画質でプリントすることをおすすめします。
- 途中経過写真の提出は任意です。(長期トリートメント部門に応募される場合は必須)
- 写真が貼りきれない場合は、エントリーシートをコピーしてお使いいただくか、A4サイズの白紙に貼りエントリーシートに挟んでお送りください。

トリートメントごとに回数をご記入ください

途中経過写真(任意)		最終結果写真(必須)	
撮影年月日 西暦 年 月 日		撮影年月日 西暦 年 月 日	
トリートメント回数() <small>※トリートメントごとに回数をご記入ください。(例: エンダモロジー 5回、サーモシェイプ 3回)</small>		トリートメント回数(Fit-For 3回) <small>※トリートメントごとに回数をご記入ください。(例: Fit-For 3回)</small>	
<div style="text-align: center;"> <h2>途中経過</h2> <p>写真は、両面テープや糊でしっかりと貼付してください ホチキス、セロハンテープは使用しないでください L版(89mm×127mm) 2L版(127mm×178mm)</p> </div>		<div style="text-align: center;"> </div>	
<div style="text-align: center;"> <h2>途中経過</h2> <p>写真は、両面テープや糊でしっかりと貼付してください ホチキス、セロハンテープは使用しないでください L版(89mm×127mm) 2L版(127mm×178mm)</p> </div>		<div style="text-align: center;"> <h2>最終結果</h2> <p>写真は、両面テープや糊でしっかりと貼付してください ホチキス、セロハンテープは使用しないでください L版(89mm×127mm) 2L版(127mm×178mm)</p> </div>	
<div style="border: 1px solid black; padding: 5px; text-align: center;"> <small>※経過写真が複数回分ある場合はこのページをコピーしてお使いください。</small> </div>			

写真はしっかりとのりづけしてください

具体的な施術内容と、コメントをご記入ください。

施術内容を
箇条書きでご記入ください

施術内容詳細	コメント
<p>施術内容 ※箇条書きにて具体的に記入ください。(P9の記載例を参照ください)</p> <p>サロンケア</p> <p>・ Fit-For 4回 ・ (LINFO/US/VACUUM) ・ Fit-For LINFO/US 2週に1回×4回 ・ VAC 20分×2 太もも後 ・ *毎施術後の仕上げにAqua Charge Gel塗布</p> <p>.....</p> <p>ホームケア</p> <p>・ Aqua Charge Gel 使用</p> <p>.....</p>	<p>コメント(任意)</p> <p>「下半身がむくみやすく、朝目覚めるとだるくて仕方がない。足も年々太くなってきたのが気になる」とご来店。</p> <p>Fit-For ではドレナージュと下半身全体のサイズダウン、セルライトケアを中心に行い、特に気にされていた太もも後ろは VACUUM で集中的に部分造形しました。</p> <p>ご自宅でも Aqua Charge Gel を使用し、頑張っていたいただいたおかげでたった2ヶ月でも目に見えるサイズダウンを達成!</p> <p>「食事量も変えていないのにこの成果が出るなんて!」とビックリされています。</p> <p>.....</p>

記入例

- 最終結果ページのコメントを必ずご記入ください。担当スタッフ様がトリートメントを行う際に工夫された点や、最も変化が感じられたポイント、お客様のご感想などできるだけ詳しくご記入ください。
- いただいたコメントは広告等に使用する際、掲載紙面の都合上、大意が変わらない範囲内で一部加工させていただく場合がございます。
- コメントがない場合、審査において不利になる場合がございます。

コメントをご記入ください

トリートメント前

写真は、両面テープや糊でしっかりと貼付してください
ホチキス、セロハンテープは使用しないでください

L版(89mm×127mm)
2L版(127mm×178mm)

トリートメント前

写真は、両面テープや糊でしっかりと貼付してください
ホチキス、セロハンテープは使用しないでください

L版(89mm×127mm)
2L版(127mm×178mm)

トリートメント回数()

※トリートメントごとに回数をご記入ください。(例: Cellu-D 3回)

途中 経過

写真は、両面テープや糊でしっかりと貼付してください
ホチキス、セロハンテープは使用しないでください

L版(89mm×127mm)
2L版(127mm×178mm)

途中 経過

写真は、両面テープや糊でしっかりと貼付してください
ホチキス、セロハンテープは使用しないでください

L版(89mm×127mm)
2L版(127mm×178mm)

トリートメント回数()

※トリートメントごとに回数をご記入ください。(例: Cellu-D 3回)

途中 経過

写真は、両面テープや糊でしっかりと貼付してください
ホチキス、セロハンテープは使用しないでください
L版(89mm×127mm)
2L版(127mm×178mm)

途中 経過

写真は、両面テープや糊でしっかりと貼付してください
ホチキス、セロハンテープは使用しないでください
L版(89mm×127mm)
2L版(127mm×178mm)

※経過写真が複数回分ある場合は
このページをコピーしてお使いください。

トリートメント回数()

※トリートメントごとに回数をご記入ください。(例: Cellu-D 3回)

最終結果

写真は、両面テープや糊でしっかりと貼付してください
ホチキス、セロハンテープは使用しないでください
L版(89mm×127mm)
2L版(127mm×178mm)

最終結果

写真は、両面テープや糊でしっかりと貼付してください
ホチキス、セロハンテープは使用しないでください
L版(89mm×127mm)
2L版(127mm×178mm)

施術内容詳細

施術内容 ※箇条書きにて具体的にご記入ください。(P9の記載例を参照ください)

サロンケア

•

•

•

•

•

•

•

•

•

•

•

•

•

•

ホームケア

•

•

•

•

•




コメント (任意)

A series of 24 horizontal dotted lines for writing a comment.

応募前にご確認ください!!

下記事項に不備がある場合、審査対象外となる場合があります。ご注意ください。

確認したらチェック

必須事項はすべて記入されましたか?	<input type="checkbox"/>
お客様から参加同意書にご署名、ご捺印をいただきましたか?	<input type="checkbox"/>
担当スタッフ様のエントリー内容同意書へのご署名、ご捺印はありますか?	<input type="checkbox"/>
写真のデジタルデータはご用意されましたか?    記録メディアでお送りいただく場合 ■ CD-R、DVD-R、SDカード、USBメモリのいずれかの記録メディアでお送りください。 ※返却はいたしませんので、あらかじめご了承ください。 ■ 記録メディアは破損を防ぐため、緩衝材（エアークッション）などで包んでお送りください。	<input type="checkbox"/>
メールでお送りいただく場合 ■ 下記メールアドレスへお送りください。 ※ 1回のメールにつき1名様分、総容量は20MB以下にさせていただくか、データ便等をご利用ください。 データ送付先: info@scandinavia.co.jp 件名: [サロン名]MISS JAPAN BEAUTY応募写真データ : 本文サロン名、お客様名、使用トリートメント名をご記入ください。	
写真はしっかりとのりまたは両面テープで貼付けましたか?	<input type="checkbox"/>

応募方法

※ 応募前に必ずコンテスト応募概要をお読みください。

エントリーシートに必要事項を記入の上、**結果写真**を必ず貼付して、**デジタルデータ(CD-R等)**と共に封筒に入れてコンテスト事務局までお送りください(データはメール送付でも可)。

- ・ エントリーシートへ結果写真の貼付けがない場合、選考の対象になりませんのでお気をつけください。
- ・ お送りいただいたエントリーシート、写真、デジタルデータは返却いたしません。必ずバックアップ、コピーを取ってからご応募ください。

応募書類送付先: 〒153-0061

東京都目黒区中目黒3-3-2 EGビル4階

株式会社スカンジナビアサービス MISS JAPAN BEAUTY 事務局

データ送付先: info@scandinavia.co.jp ※CD-R等の記録メディアでお送りいただけない場合

問い合わせ先: 03-5768-2921 (MISS JAPAN BEAUTY 担当者)

コンテストホームページ: <http://www.scandinavia.co.jp/contest/>